


WEIHNACHTLICHES LESEGEWIMMEL



Die kleinste Weihnachtskugel ist rot.

Emma winkt uns zu. Sie hat eine rote Mütze und ein gelbes Kleid.

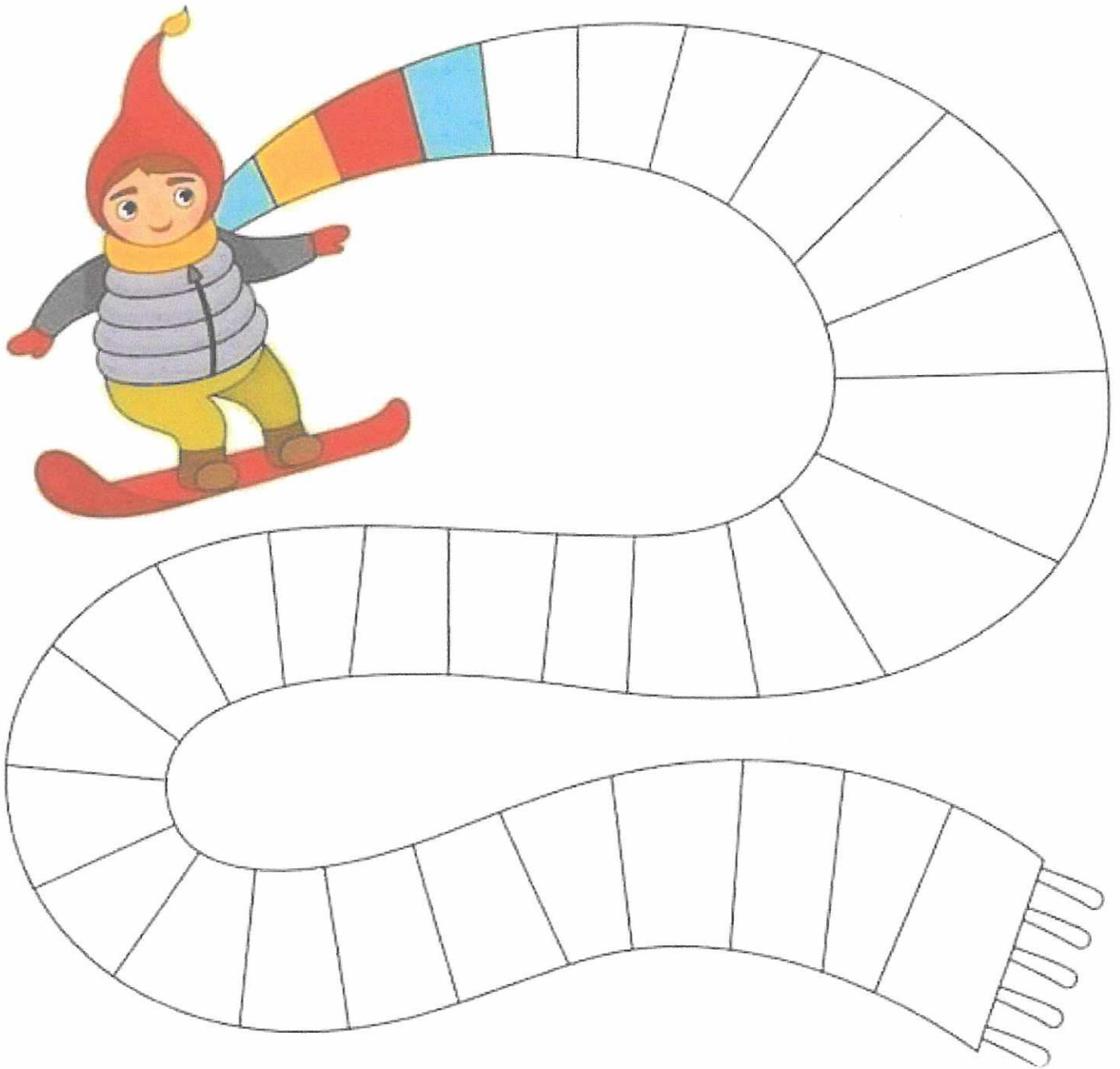



Wie viele Zuckerstangen siehst du? _____

Die Lebkuchenmädchen haben eine rosa Schleife. Die anderen haben eine blaue Schleife.


Jonas hat eine bunte Lichterkette in der Hand. Seine Hose ist blau. Sein Schal ist orange.

Ein Geschenk ist rot-weiß gepunktet. Das andere Geschenk ist rot-gelb.

Lili hat eine silberne Weihnachtskugel in der Hand. Anne trägt einen gelben Stern. Male das restliche Bild aus.



Zaubersterne (auch für Krippenkinder geeignet)



So funktioniert:

Male einen Stern auf. Die Kinder können dann den Stern oder die Sterne beliebig anmalen. Anschließend muss der Stern ausgeschnitten und die Zacken nach innen geklappt werden. Nun befüllt man eine Schale mit Wasser und legt den Stern auf die Oberfläche des Wassers. Sobald er sich mit Wasser vollsaugt, öffnen sich die Zacken wie durch Zauber. Sorgt auf jeden Fall für Spannung und magische Momente.

